

# LES HOMMES ET LES PROBLÈMES D'ÉRECTION : LE GRAND TABOU ?

Enquête réalisée pour  
Charles.co

20 mai 2019

**Contacts Ifop :**

Pôle « Genre, sexualités et santé sexuelle »

François KRAUS / Sébastien SIBAÏ

TEL : 01 72 34 94 64 / 06 61 00 37 76

[francois.kraus@ifop.com](mailto:francois.kraus@ifop.com)



<b>3</b>	<b>1 - LA MÉTHODOLOGIE</b>
<b>4</b>	<b>2 - LES RÉSULTATS DE L'ÉTUDE</b>
5	A - La dysfonction érectile : l'ampleur du problème
6	L'expérience d'une dysfonction érectile au cours de la vie
9	L'expérience de différents types de dysfonctions érectiles
12	B - L'impact psychologique de la dysfonction érectile
13	L'importance de la pénétration dans la sexualité masculine
15	Les complexes des hommes autour de leur sexe et de l'érection
19	L'impact des problèmes sexuels dans la vie de couple
22	C - La réaction masculine face à la dysfonction érectile
23	L'utilisation d'excuses pour justifier des problèmes d'érection
26	Le type d'excuses avancées pour justifier des problèmes d'érection
28	Le tabou autour des problèmes d'érection
30	La consultation d'un médecin en cas de problèmes d'érection
32	D - Les moyens de remédier à la dysfonction érectile
33	Le recours à différents modes de stimulation pour palier un problème d'érection
36	La possibilité d'utiliser un traitement contre les problèmes d'érection
39	Les principaux freins à l'utilisation de médicaments contre les problèmes d'érection

# Etude réalisée par l'ifop pour charles

## Echantillon



L'enquête a été menée auprès d'un échantillon de **1 957** personnes, représentatif de la population française masculine âgée de 18 ans et plus.

## Méthodologie



La représentativité de l'échantillon a été assurée par la méthode des quotas au regard :

- De **critères sociodémographiques** : âge de l'individu ;
- De **critères socioprofessionnels** : profession de l'individu
- De **critères géographiques** : région et taille de l'unité urbaine de la commune résidence

*Ces quotas ont été définis à partir des **données de l'INSEE** pour la population âgée de 18 ans et plus résidant en métropole (**Enquête Emploi 2014**).*

## Mode de recueil



Les interviews ont été réalisées par questionnaire auto-administré en ligne du **19 au 24 avril 2019**.



**IMPORTANT** : Si vous citez cette étude, merci de vous conformer à la [loi du 25 avril 2016](#) qui impose de citer le nom de l'institut de sondage, le nom et la qualité du commanditaire, le nombre des personnes interrogées ainsi que les dates auxquelles il a été procédé aux interrogations. L'ifop rappelle que « le fait de publier ou laisser publier, diffuser ou laisser diffuser un sondage en violation de la présente loi et des textes réglementaires applicables » est désormais puni d'une **amende de 75 000 €**.

POUR CITER CETTE ETUDE, IL FAUT UTILISER A MINIMA LA FORMULATION SUIVANTE :

« Étude Ifop pour [charles](#) réalisée par questionnaire auto-administré en ligne du 19 au 24 avril 2019 auprès d'un échantillon de 1957 personnes, de la population française masculine âgée de 18 ans et plus résidant en France métropolitaine. »


# LES RÉSULTATS DE L'ÉTUDE

# A | LA DYSFONCTION ÉRECTILE : L'AMPLEUR DU PROBLÈME



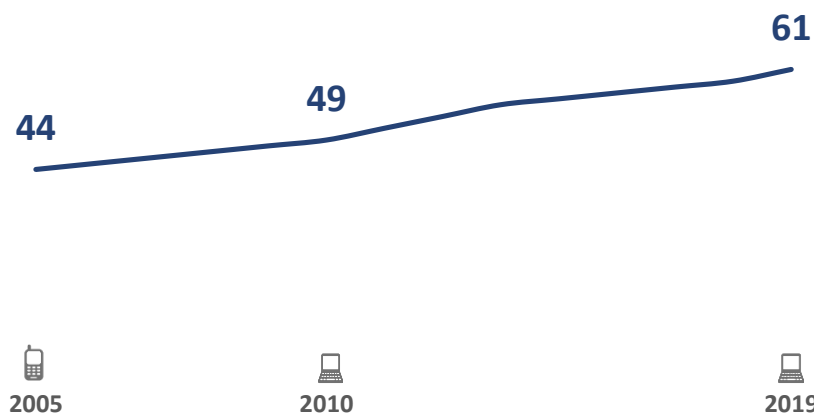
**Question :** Au cours de votre vie, vous est-il déjà arrivé d'avoir des problèmes d'érection ?

Base : hommes ayant déjà eu un rapport sexuel



**61%** des hommes  
ont déjà eu un problème  
d'érection

EVOLUTION DEPUIS 2005





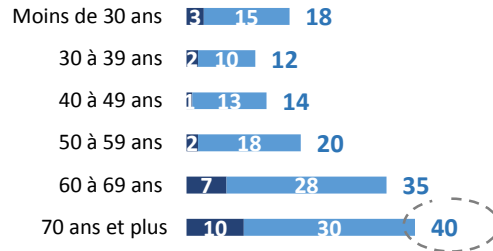
# Le profil des hommes qui ont rencontré des problèmes d'érection régulièrement (« Souvent + De temps en temps ») au cours de leur vie

Note de lecture : 40% des hommes âgés de 70 ans et plus sont dans cette situation

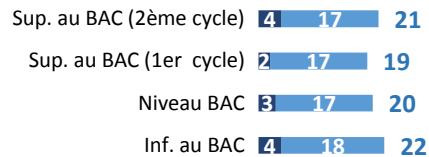
# charles

Pour rappel, la moyenne observée chez l'ensemble des Français sexuellement actifs se situe à **21%**

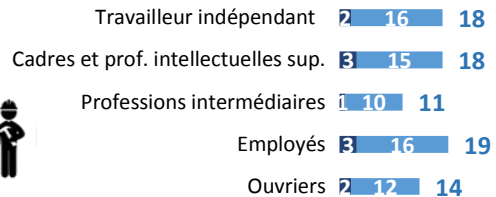
## Age



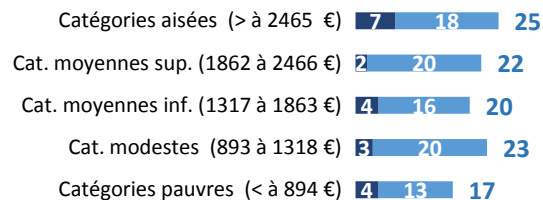
## Niveau de diplôme



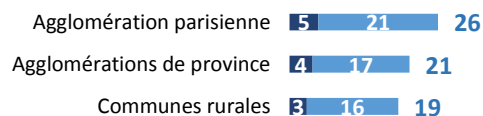
## Catégorie socioprofessionnelle



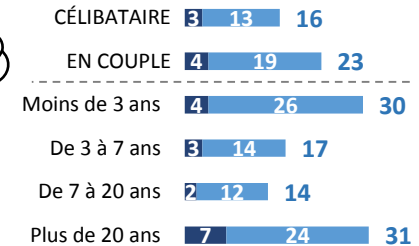
## Niveau de revenu par individu



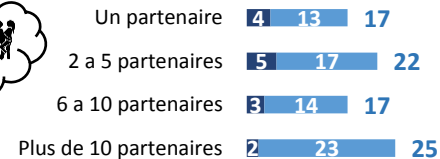
## Taille d'unité urbaine



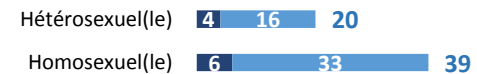
## Statut marital




## Nombre de partenaires sexuels au cours de sa vie



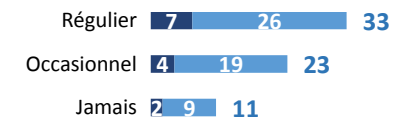
## Orientation sexuelle



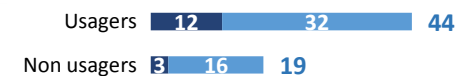
## Satisfaction de sa vie sexuelle



## Fréquence du stress



## Usage d'anti-dépresseurs





# Le profil des hommes qui ont rencontré des problèmes d'érection régulièrement (« Souvent + De temps en temps ») au cours de leur vie

charles

Note de lecture : 18% des jeunes hommes visionnant des séries/films tous les jours sont dans cette situation

Pour rappel, la moyenne observée chez l'ensemble des Français sexuellement actifs se situe à **21%**

## FOCUS AUPRÈS DES JEUNES DE MOINS DE 35 ANS



### Fréquence de visionnage des réseaux sociaux

Tous les jours 3 11 14

Une fois par semaine 5 16 21

Jamais 6 6



### Fréquence de visionnage des sites / applications

Tous les jours 6 10 16

Une fois par semaine 4 14 18

Jamais 10 10



### Fréquence de visionnage des séries / films / docu.

Tous les jours 5 13 18

Une fois par semaine 3 11 14

Jamais 1 11 12



### Consommation de films ou vidéos pornographiques

Tous les jours ou presque 14 9 23

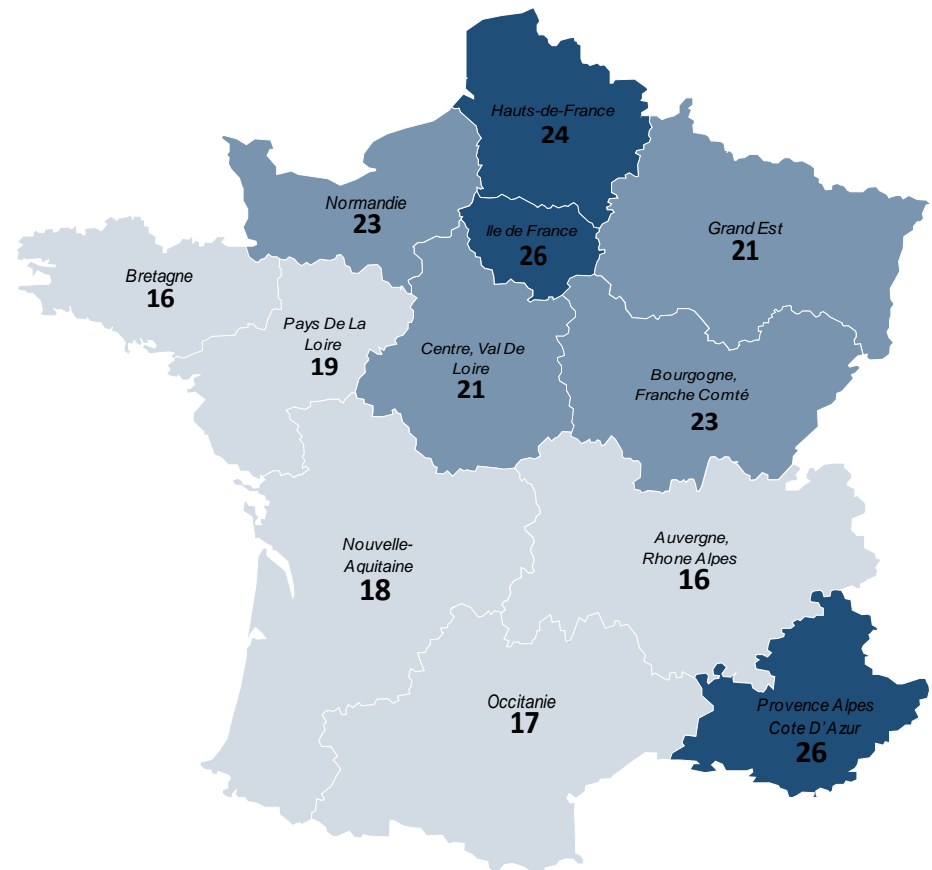
Au moins une fois par semaine 2 13 15

Au moins une fois par mois 4 18 22

Moins d'une fois par mois 1 14 15

Jamais 5 5

Note de lecture : 26% des hommes résidant en Provence-Alpes-Côte d'Azur ont régulièrement rencontré des problèmes d'érection au cours de leur vie





## Question : Et plus précisément, avez-vous déjà présenté les signes suivants ?


Base : hommes de 18 à 69 ans ayant déjà eu un rapport sexuel



Votre sexe a pu manquer de fermeté durant un rapport sexuel



Vous avez eu un problème d'érection



Vous avez eu une absence ou une insuffisance de désir sexuel



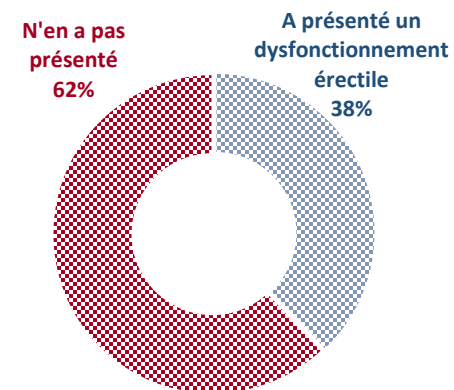
Vous n'êtes pas parvenu à conserver votre érection jusqu'à la fin d'un rapport



Vous n'avez pas eu du tout d'érection



PROPORTION TOTALE D'HOMMES AYANT DÉJÀ PRÉSENTÉ AU MOINS UN DE CES TROUBLES CES 12 DERNIERS MOIS





# Le profil des hommes ayant déjà présenté au moins une de ces dysfonctions érectiles au cours des 12 derniers mois

charles

Note de lecture : 55% des hommes régulièrement en proie au stress ont déjà eu au moins une dysfonction érectile

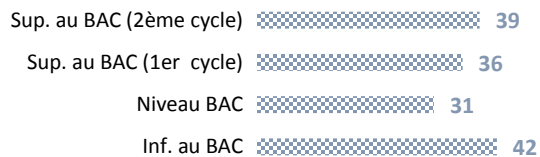
Pour rappel, la moyenne observée chez l'ensemble des Français sexuellement actifs se situe à **38%**



## Age



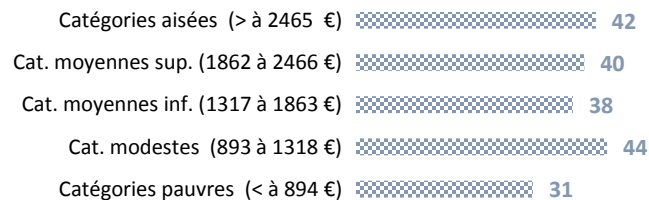
## Niveau de diplôme



## Catégorie socioprofessionnelle



## Niveau de revenu par individu



## Taille d'unité urbaine



## Statut marital



## Nombre de partenaires sexuels au cours de sa vie




## Orientation sexuelle



## Satisfaction de sa vie sexuelle



## Fréquence du stress



## Usage d'anti-dépresseurs





# Le profil des hommes ayant déjà présenté au moins une de ces dysfonctions érectiles au cours des 12 derniers mois

# charles


Note de lecture : 41% des jeunes hommes consultant des sites d'informations quotidiennement en ont déjà eu

Pour rappel, la moyenne observée chez l'ensemble des Français sexuellement actifs se situe à **38%**

## FOCUS AUPRÈS DES JEUNES DE MOINS DE 35 ANS



### Fréquence de visionnage des réseaux sociaux



### Fréquence de visionnage des sites / applications



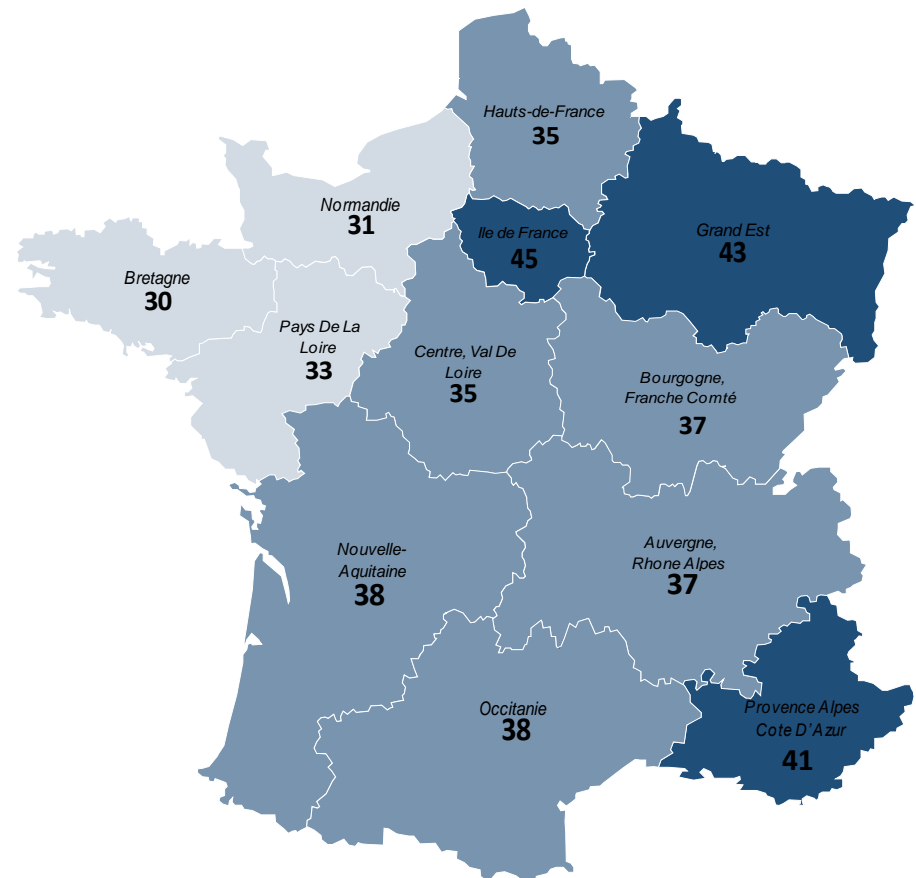
### Fréquence de visionnage des séries / films / docu.



### Consommation de films ou vidéos pornographiques



Note de lecture : 45% des hommes résidant en Ile-de-France sont dans cette situation



# **B I L'IMPACT PSYCHOLOGIQUE DE LA DYSFONCTION ÉRECTILE**




**Question** : De manière générale, diriez-vous qu'un rapport sexuel doit impliquer une pénétration pour qu'il soit pleinement satisfaisant pour vous ?

*Par pénétration, on entend la pénétration par votre sexe du vagin ou de l'anus de votre partenaire*



**Non**  
44%



**Oui**  
56%



# Le profil des hommes trouvant important la pénétration dans la sexualité masculine

Note de lecture : 64% des jeunes trouvent cela important


# charles

Pour rappel, la moyenne observée chez l'ensemble des Français se situe à **56%**

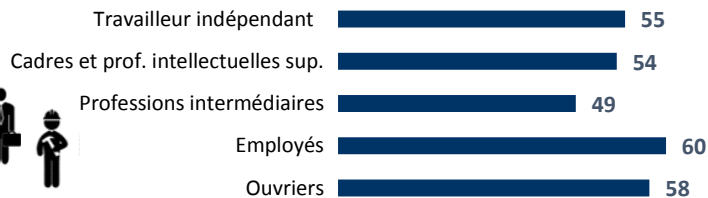
## Age




## Niveau de diplôme



## Catégorie socioprofessionnelle




## Niveau de revenu par individu



## Taille d'unité urbaine



## Statut marital



## Nombre de partenaires sexuels au cours de sa vie



## Orientation sexuelle



## Satisfaction de sa vie sexuelle



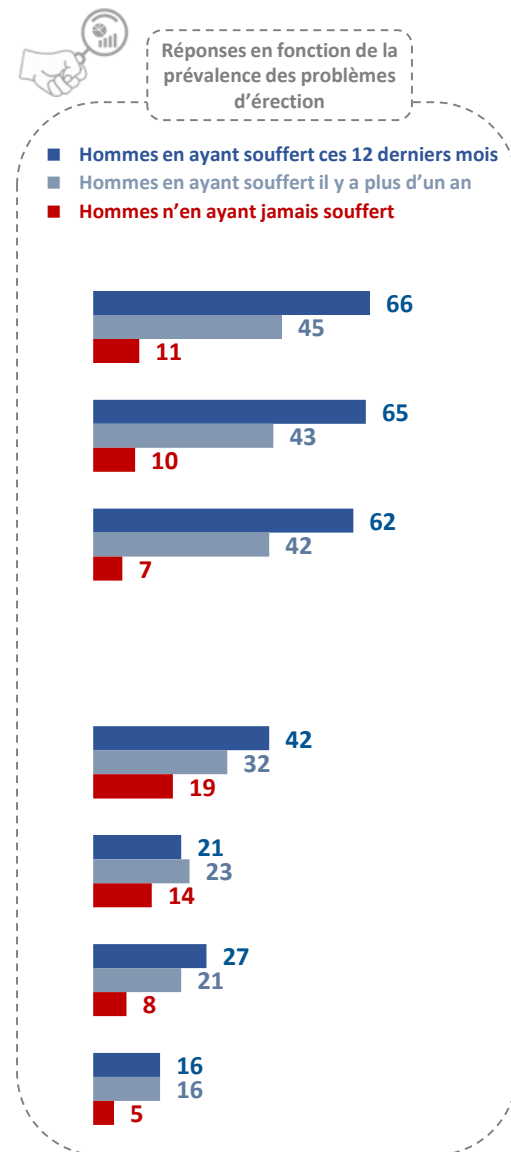
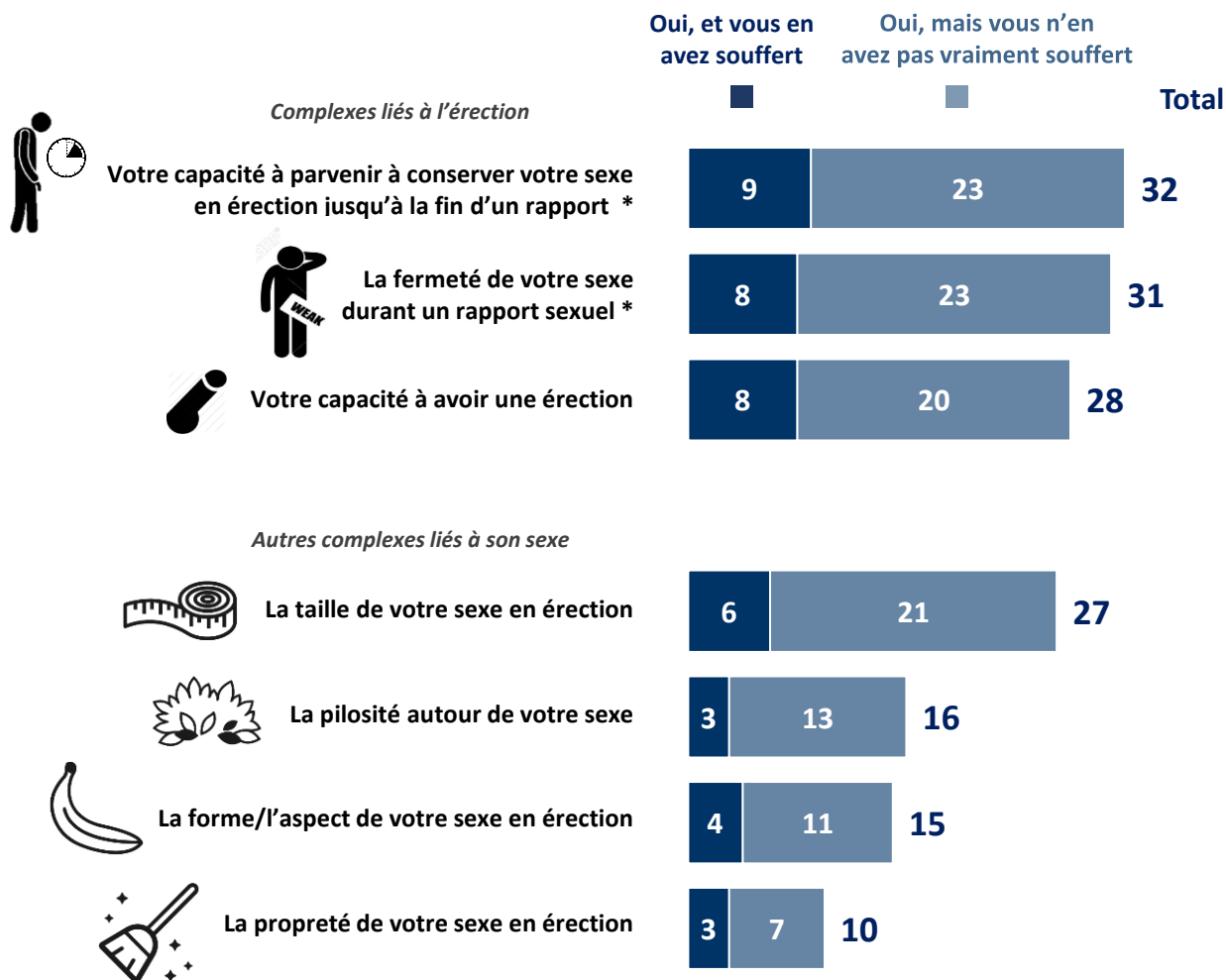
## Fréquence du stress



## Usage d'anti-dépresseurs



**Question :** Au cours de votre vie, vous est-il déjà arrivé d'avoir des complexes à cause de... ?



(\*) : hommes ayant déjà eu un rapport sexuel



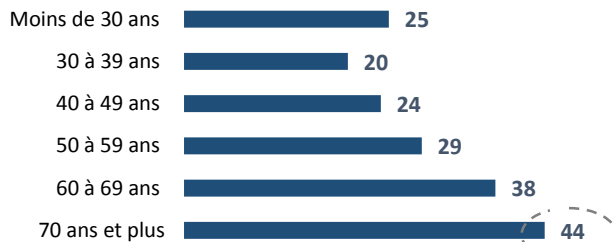
# Le profil des hommes ayant eu des complexes sur « leur capacité à parvenir à conserver leur sexe en érection jusqu'à la fin d'un rapport »

Note de lecture : 44% des hommes âgés de plus de 70 ans ont déjà eu un complexe sur la fermeté de leur sexe

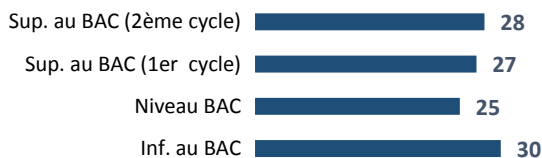


Pour rappel, la moyenne observée chez l'ensemble des Français se situe à **32%**

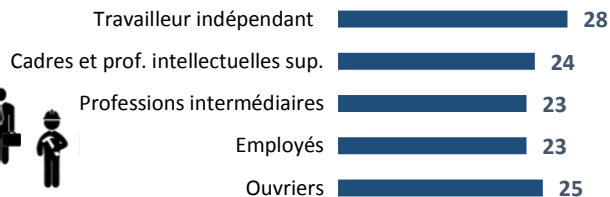
## Age




## Niveau de diplôme



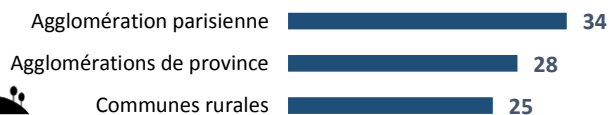
## Catégorie socioprofessionnelle



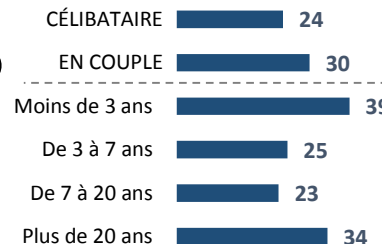
## Niveau de revenu par individu



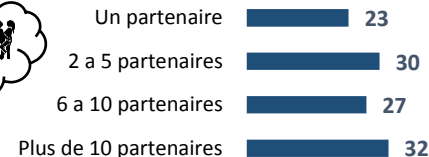
## Taille d'unité urbaine



## Statut marital



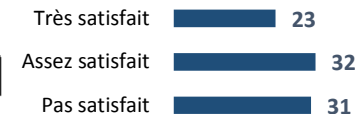
## Nombre de partenaires sexuels au cours de sa vie



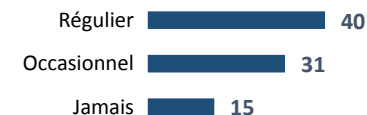
## Orientation sexuelle



## Satisfaction de sa vie sexuelle



## Fréquence du stress



## Usage d'anti-dépresseurs





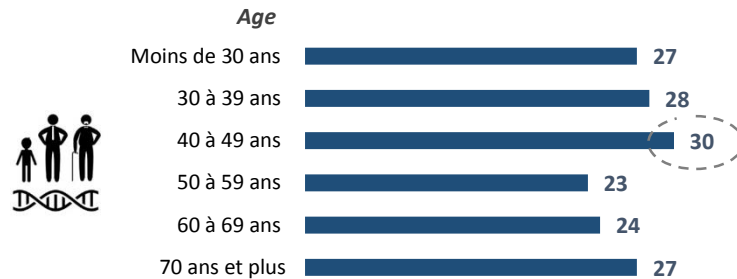


# Le profil des hommes ayant eu des complexes sur « La taille de votre sexe en érection »



Note de lecture : 30% des hommes de 40 à 49 ans partagent cet avis

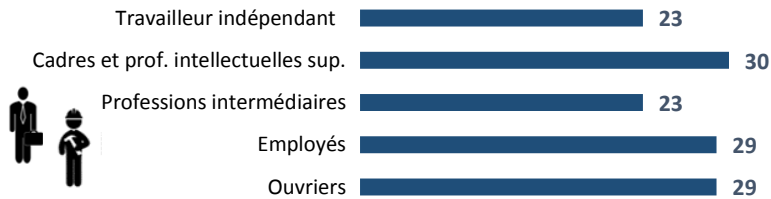
Pour rappel, la moyenne observée chez l'ensemble des Français sexuellement actifs se situe à **27%**




**Niveau de diplôme**




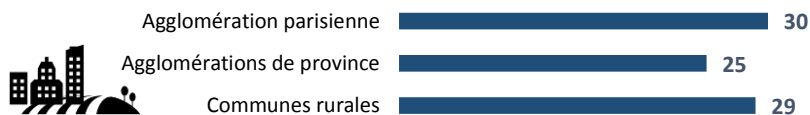
**Catégorie socioprofessionnelle**



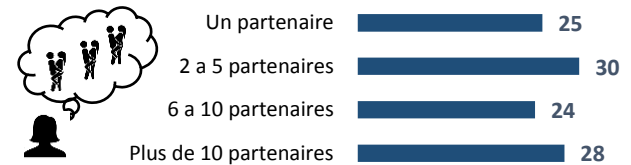
**Niveau de revenu par individu**



**Taille d'unité urbaine**



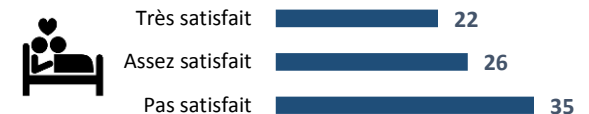
**Nombre de partenaires sexuels au cours de sa vie**



**Orientation sexuelle**



**Satisfaction de sa vie sexuelle**



**Fréquence du stress**



**Usage d'anti-dépresseurs**



**Question :** Au cours de votre vie, vous est-il déjà arrivé d'avoir des complexes à cause de... ?

**FOCUS AUPRÈS DES JEUNES DE MOINS DE 35 ANS**

*Complexes liés à l'érection*



**Votre capacité à parvenir à conserver votre sexe en érection jusqu'à la fin d'un rapport \***



**La fermeté de votre sexe durant un rapport sexuel \***



**Votre capacité à avoir une érection**



*Autres complexes liés à son sexe*



**La taille de votre sexe en érection**




**La pilosité autour de votre sexe**



**La forme/l'aspect de votre sexe en érection**

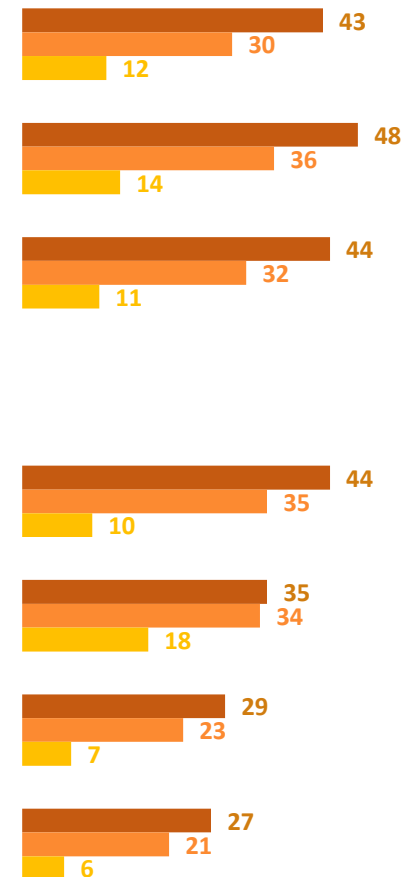


**La propreté de votre sexe en érection**



Réponses en fonction de la fréquence de visionnage de vidéos pornographiques

- Hommes en visionnant tous les jours ou presque
- Hommes en visionnant au moins une fois/semaine
- Hommes n'en visionnant jamais




(\*) : hommes ayant déjà eu un rapport sexuel

**Question :** Diriez-vous que les problèmes d'érection que vous avez pu rencontrer dans votre vie ont déjà eu des conséquences sur votre vie de couple ?



Base : aux hommes en couple ayant déjà rencontré des problèmes d'érection au cours des 12 derniers mois



**38%** disent que les problèmes d'érection qu'ils ont rencontré dans leur vie ont déjà eu des conséquences sur leur vie de couple :

- **6%** « oui, beaucoup »
- **32%** « oui, un peu »



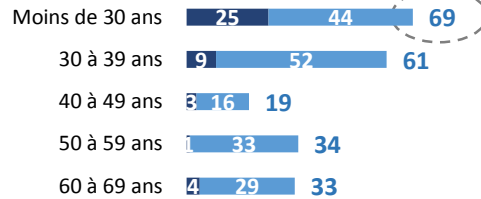
# Le profil des hommes disent que cela a eu des conséquences sur leur vie de couple (« oui, beaucoup + oui, un peu »)

Note de lecture : 69% des jeunes de moins de 30 ans ont rencontré des problèmes

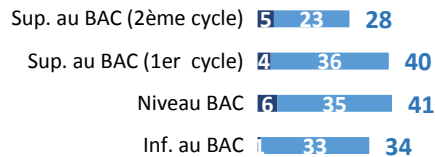
# charles

Pour rappel, la moyenne observée chez l'ensemble des Français concernés se situe à **38%**

## Age




## Niveau de diplôme



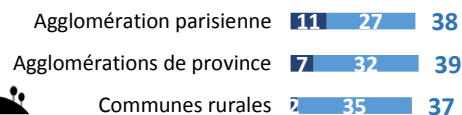
## Catégorie socioprofessionnelle



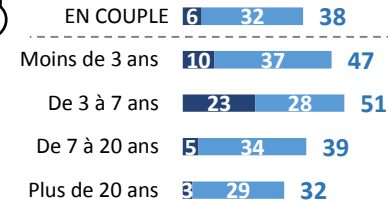
## Niveau de revenu par individu



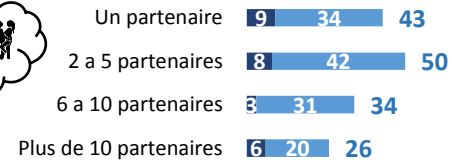
## Taille d'unité urbaine




## Statut marital



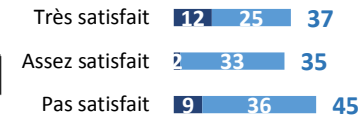
## Nombre de partenaires sexuels au cours de sa vie



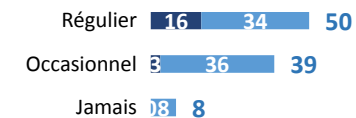
## Orientation sexuelle



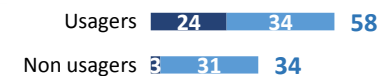
## Satisfaction de sa vie sexuelle



## Fréquence du stress



## Usage d'anti-dépresseurs





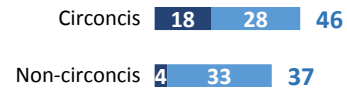

# Le profil des hommes disent que cela a eu des conséquences sur leur vie de couple (« oui, beaucoup + oui, un peu »)

charles

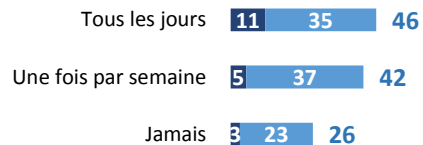
Note de lecture : 50% des hommes dépendant aux sites et applications sont dans cette situation

Pour rappel, la moyenne observée chez l'ensemble des Français concernés se situe à **38%**

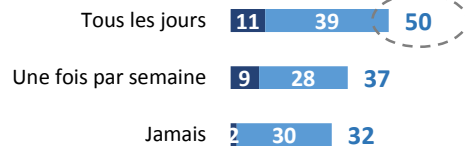
## Prévalence de la circoncision



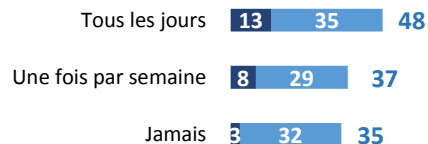
## Fréquence de visionnage des réseaux sociaux



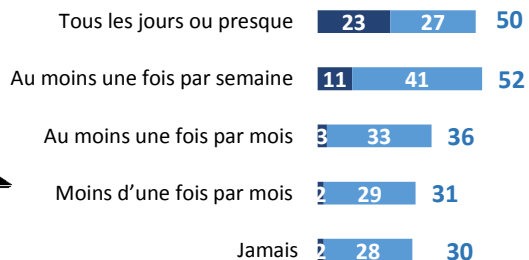
## Fréquence de visionnage des sites / applications



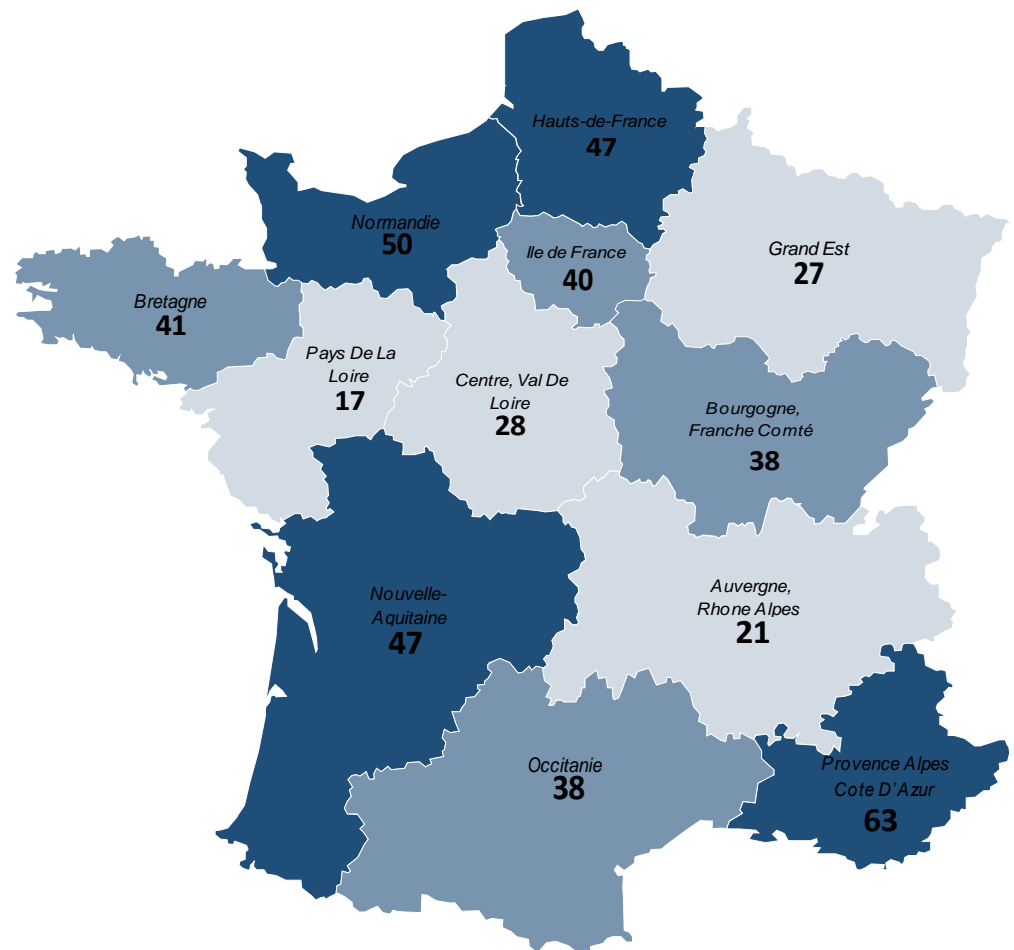
## Fréquence de visionnage des séries / films / documentaires



## Consommation de films ou vidéos pornographiques




Note de lecture : 63% des hommes résidant en Provence-Alpes-Côte d'Azur sont dans cette situation




# C | LA RÉACTION MASCULINE FACE À LA DYSFONCTION ÉRECTILE



**Question :** Vous est-il déjà arrivé de donner une fausse excuse pour masquer un problème sexuel ou éviter / reporter un rapport sexuel avec votre partenaire ?

 Base : aux hommes ayant déjà rencontré des problèmes d'érection au cours de leur vie



**33%** des hommes ont déjà donné une fausse excuse



**33%** ont déjà donné une fausse excuse pour masquer un problème sexuel ou éviter / reporter un rapport sexuel avec leur partenaire :

- **14%** « à plusieurs reprises »
- **19%** « seulement une fois »



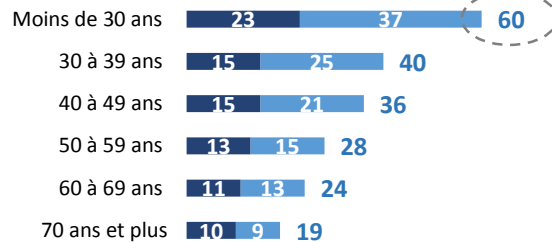
# Le profil des hommes ayant déjà donné une fausse excuse (« oui, à plusieurs reprises + oui, mais seulement une fois ») au cours de leur vie

Note de lecture : 60% des jeunes de moins de 30 ans ont donné une fausse excuse

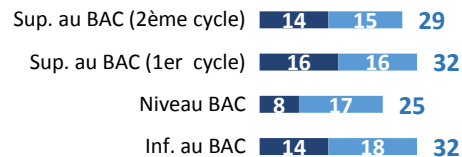
charles

Pour rappel, la moyenne observée chez l'ensemble des Français concernés se situe à **33%**

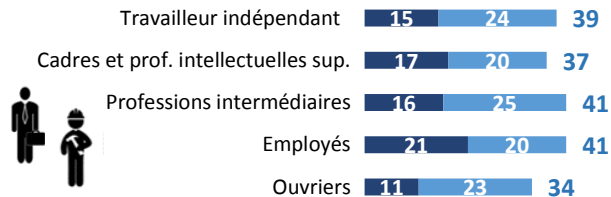
## Age



## Niveau de diplôme



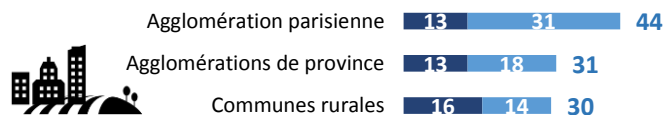
## Catégorie socioprofessionnelle



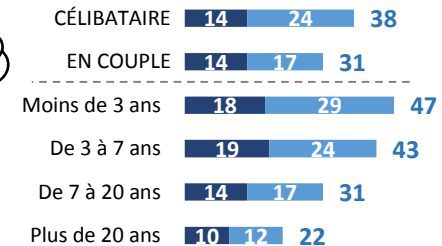
## Niveau de revenu par individu




## Taille d'unité urbaine



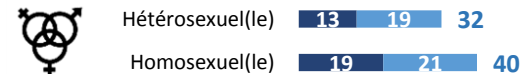
## Statut marital



## Nombre de partenaires sexuels au cours de sa vie



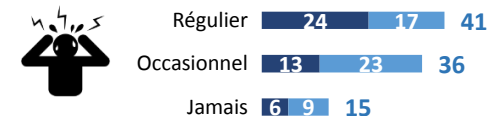
## Orientation sexuelle



## Satisfaction de sa vie sexuelle



## Fréquence du stress



## Usage d'anti-dépresseurs







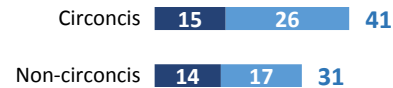

# Le profil des hommes ayant déjà donné une fausse excuse (« oui, à plusieurs reprises + oui, mais seulement une fois ») au cours de leur vie

charles

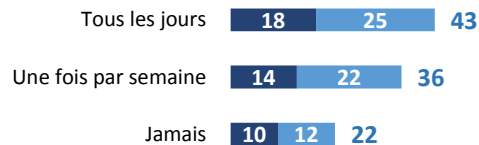
Note de lecture : 53% des hommes regardant des films/séries tous les jours donnèrent une fausse excuse

Pour rappel, la moyenne observée chez l'ensemble des Français concernés se situe à **33%**

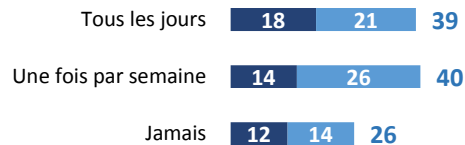
## Prévalence de la circoncision



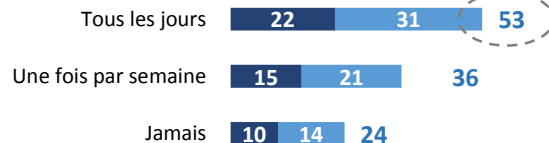
## Fréquence de visionnage des réseaux sociaux



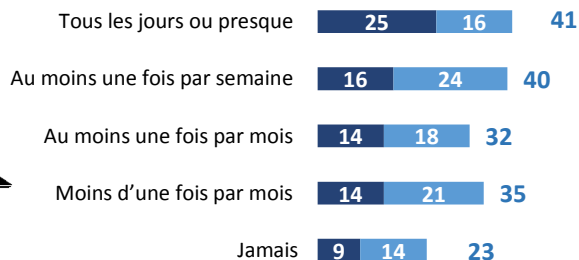
## Fréquence de visionnage des sites / applications



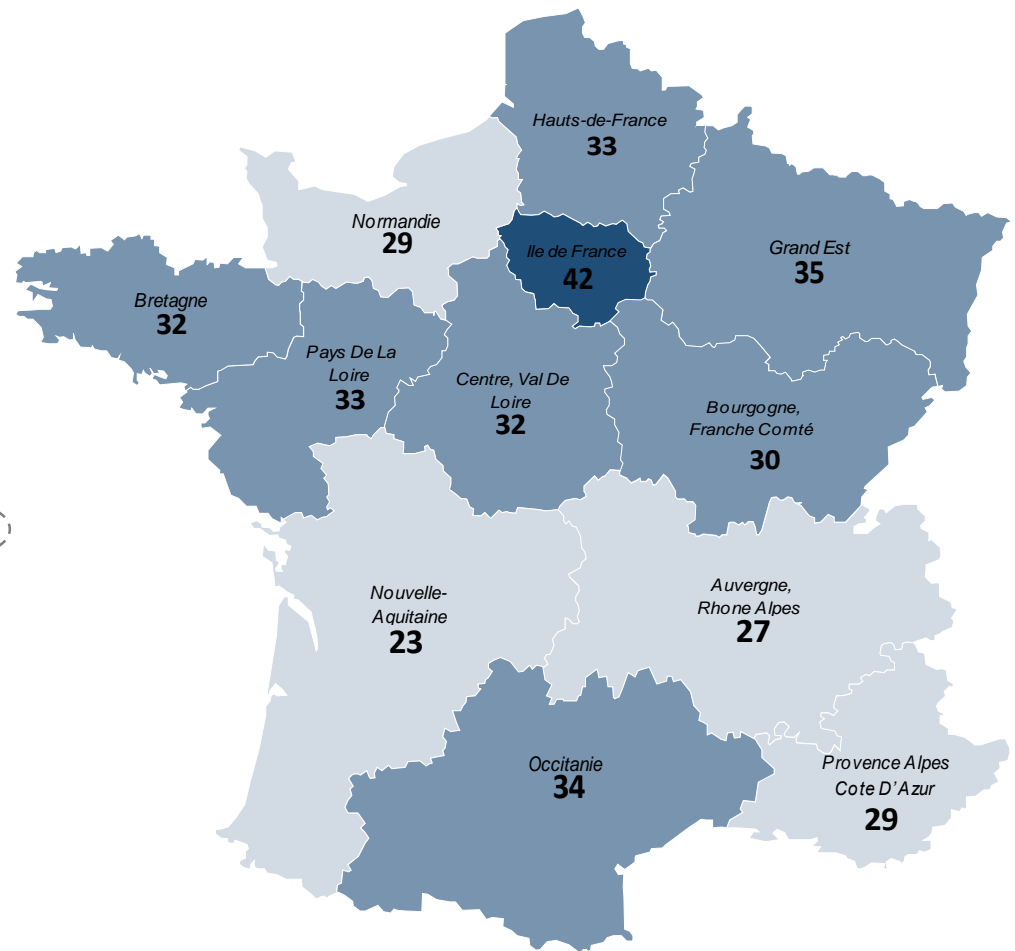
## Fréquence de visionnage des séries / films / documentaires



## Consommation de films ou vidéos pornographiques



Note de lecture : 42% des hommes résidant en Île-de-France sont dans cette situation




**Question :** Vous est-il déjà arrivé d'avancer cet argument pour masquer un problème sexuel ou éviter / reporter un rapport sexuel avec votre partenaire ?



Base : aux hommes ayant déjà donné une fausse excuse pour justifier une panne sexuelle

Proportion d'hommes ayant déjà d'avancer cet argument pour masquer un problème sexuel





# Le profil des hommes ayant évoqué « Le stress, des soucis extérieurs à leur couple »

Note de lecture : 70% des jeunes ont déjà évoqué le stress, les soucis extérieurs à leur couple

# charles

Pour rappel, la moyenne observée chez l'ensemble des Français concernés se situe à **63%**

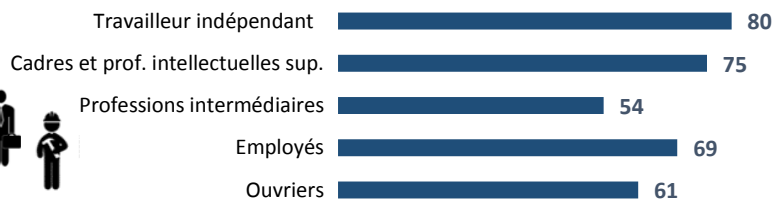
## Age




## Niveau de diplôme



## Catégorie socioprofessionnelle



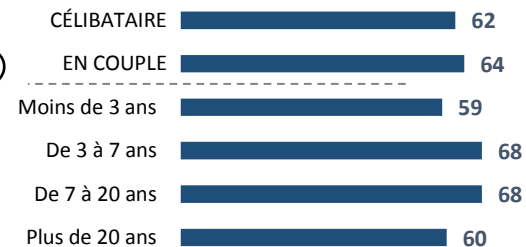
## Niveau de revenu par individu



## Taille d'unité urbaine



## Statut marital



## Nombre de partenaires sexuels au cours de sa vie



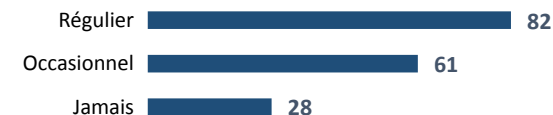
## Orientation sexuelle



## Satisfaction de sa vie sexuelle



## Fréquence du stress



## Usage d'anti-dépresseurs



**Question** : En dehors de votre partenaire avez-vous déjà parlé à quelqu'un des problèmes d'érection que vous avez pu rencontrer ?

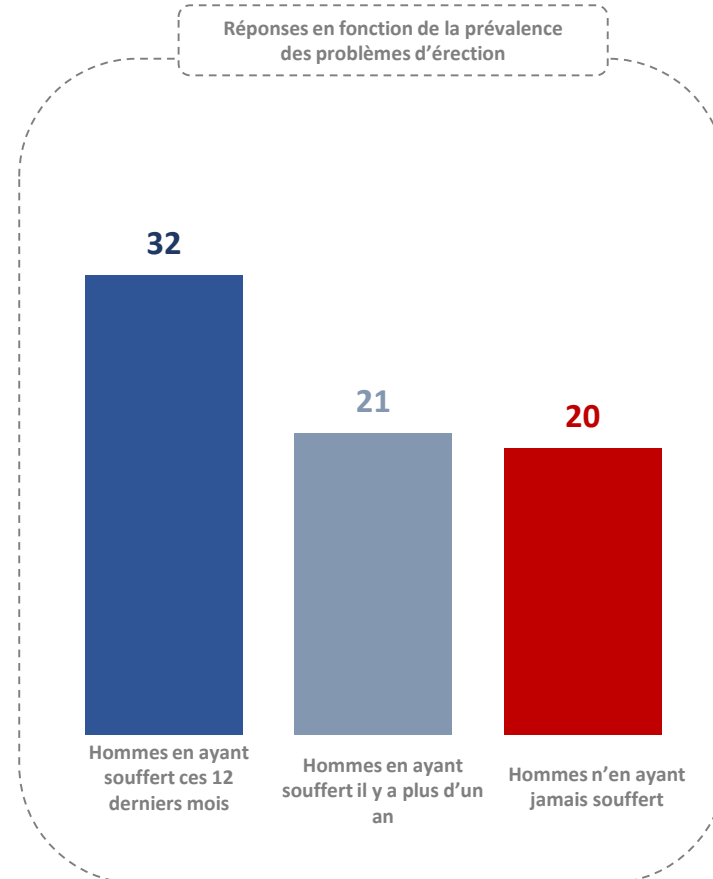
Base : aux hommes ayant déjà rencontré des problèmes d'érection au cours de leur vie



**Proportion d'hommes ayant déjà parlé à quelqu'un des problèmes d'érection qu'ils ont pu rencontrer**



Réponses en fonction de la prévalence des problèmes d'érection





# Le profil des hommes ayant déjà parlé à quelqu'un de leurs problèmes d'érection

Note de lecture : 42% des jeunes en ont déjà parlé à quelqu'un

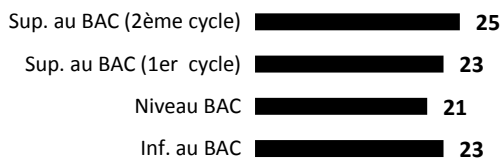
# charles

Pour rappel, la moyenne observée chez l'ensemble des Français concernés se situe à **26%**


## Age



## Niveau de diplôme



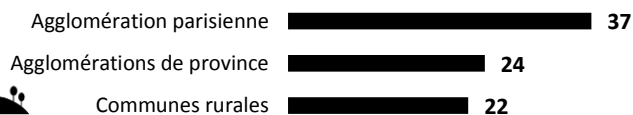
## Catégorie socioprofessionnelle




## Niveau de revenu par individu



## Taille d'unité urbaine



## Statut marital



## Nombre de partenaires sexuels au cours de sa vie



## Orientation sexuelle



## Satisfaction de sa vie sexuelle



## Fréquence du stress

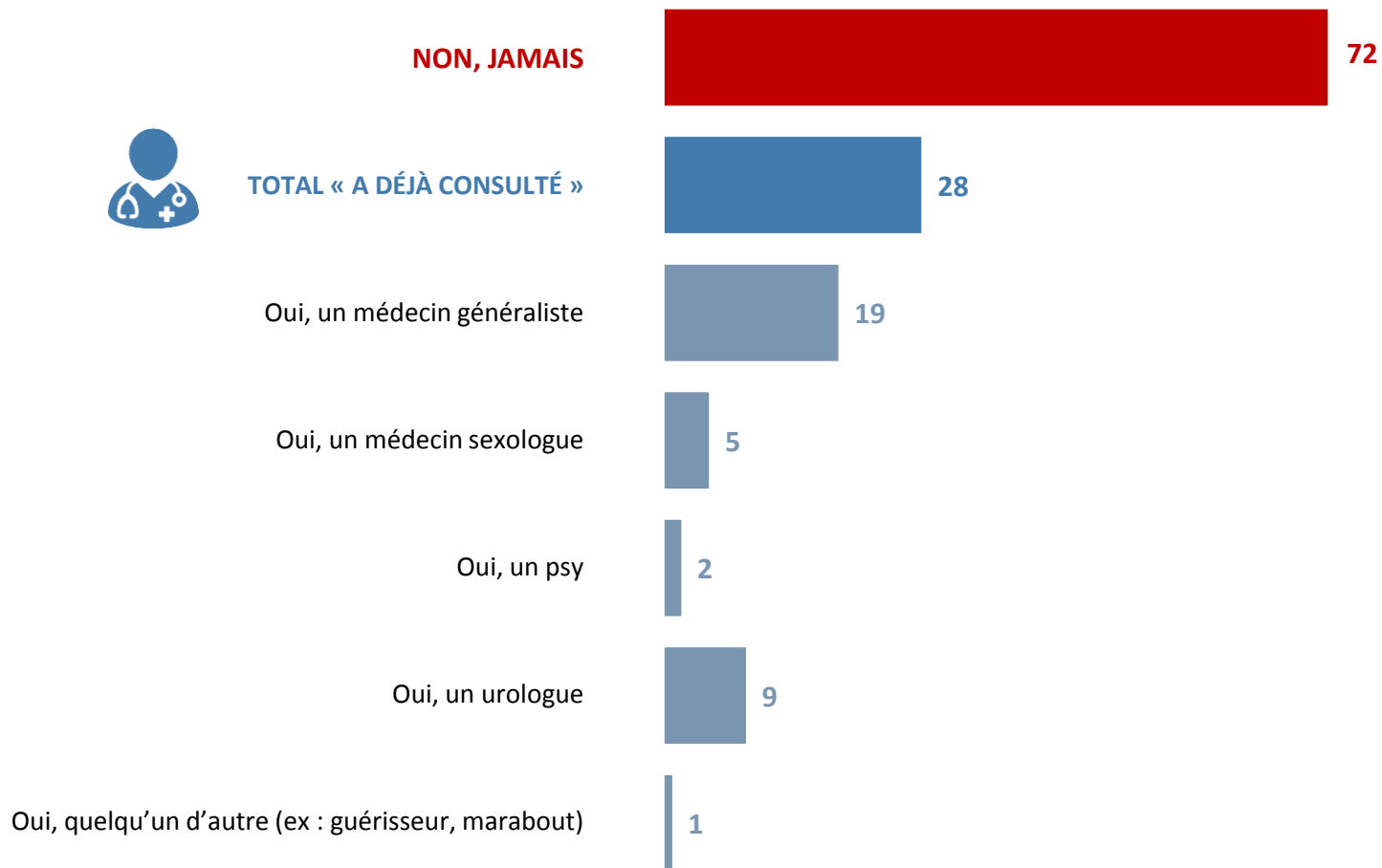


## Usage d'anti-dépresseurs



**Question : Au cours de votre vie, avez-vous déjà consulté pour des problèmes d'érection que vous avez pu rencontrer ?**

*Base : aux hommes ayant déjà rencontré des problèmes d'érection au cours de leur vie*





# Le profil des hommes ayant déjà consulté un médecin généraliste pour leurs problèmes d'érection

Note de lecture : 25% des hommes âgés de 60 à 69 ans ont déjà consulté un médecin généraliste

charles

Pour rappel, la moyenne observée chez l'ensemble des Français concernés se situe à **19%**

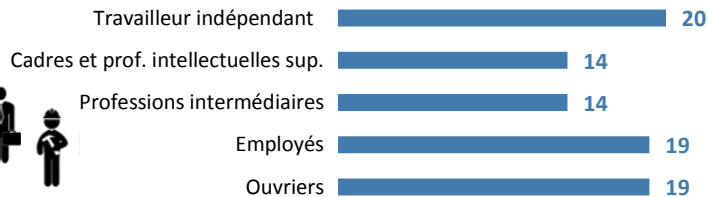
## Age




## Niveau de diplôme



## Catégorie socioprofessionnelle



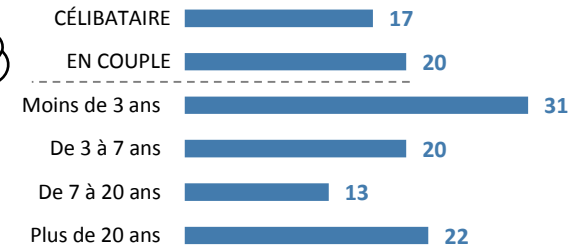
## Niveau de revenu par individu



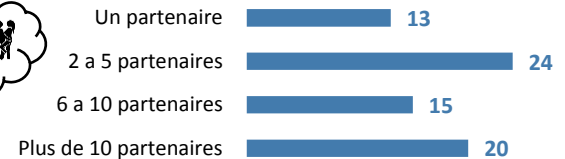
## Taille d'unité urbaine



## Statut marital



## Nombre de partenaires sexuels au cours de sa vie



## Orientation sexuelle



## Satisfaction de sa vie sexuelle



## Fréquence du stress



## Usage d'anti-dépresseurs



# D | LES MOYENS DE REMÉDIER À LA DYSFONCTION ÉRECTILE





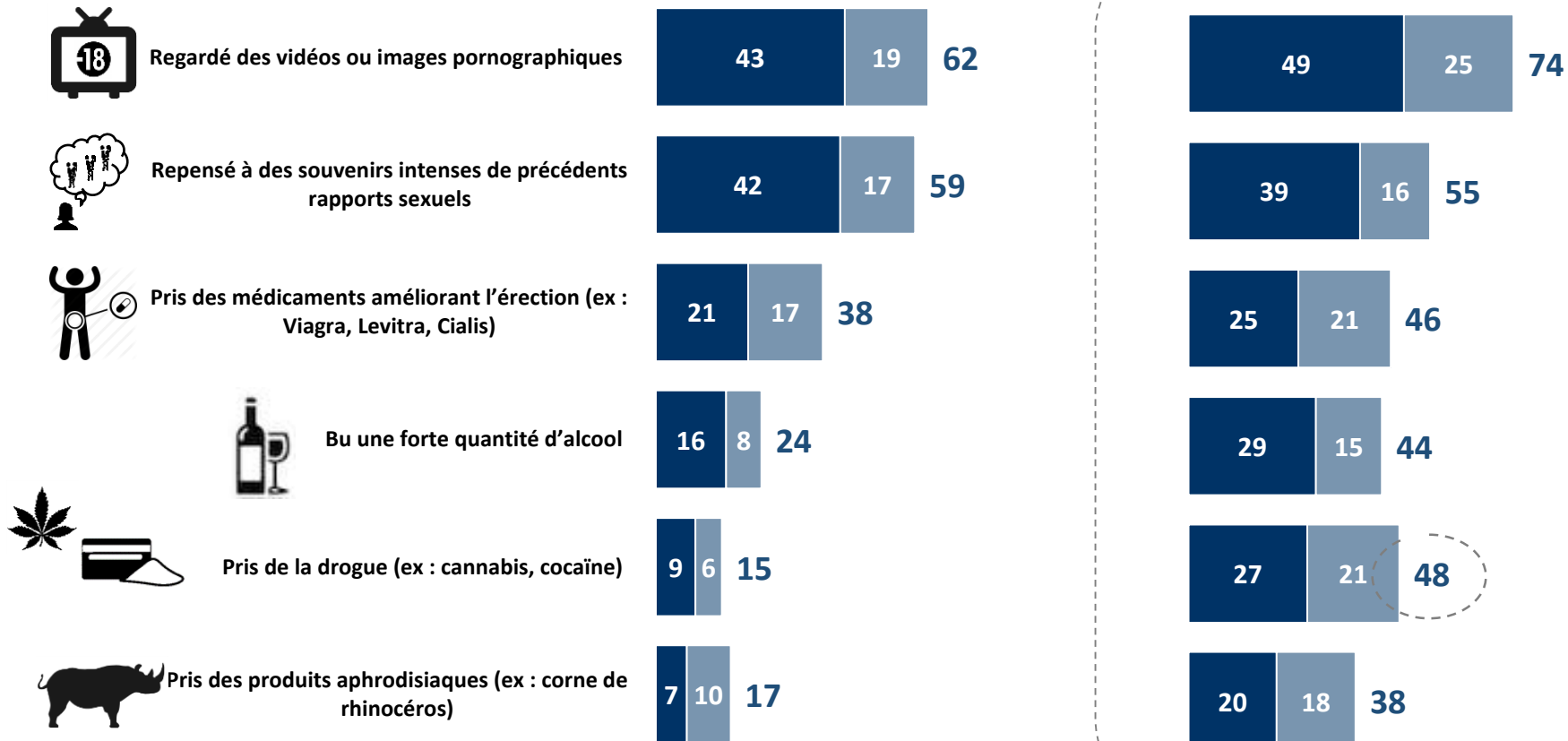
**Question :** Au cours de votre vie, avez-vous déjà eu recours aux solutions suivantes pour vous garantir une érection plus forte ou plus longue ? Vous avez...

*Base : aux hommes ayant déjà rencontré des problèmes d'érection au cours de leur vie*



**FOCUS AUPRÈS DES JEUNES DE MOINS DE 30 ANS**

**OUI, VOUS L'AVEZ DEJÀ FAIT**      **Non mais vous y avez déjà songé**



**Question :** Au cours de votre vie, avez-vous déjà eu recours aux solutions suivantes pour vous garantir une érection plus forte ou plus longue ? Vous avez...

*Base : aux hommes ayant déjà rencontré des problèmes d'érection au cours de leur vie*

Réponses :

« OUI, VOUS L'AVEZ DÉJÀ FAIT »



Regardé des vidéos ou images pornographiques



43



Repensé à des souvenirs intenses de précédents rapports sexuels



42



Pris des médicaments améliorant l'érection (ex : Viagra, Levitra, Cialis)



21



Bu une forte quantité d'alcool



16



Pris de la drogue (ex : cannabis, cocaïne)



9



Pris des produits aphrodisiaques (ex : corne de rhinocéros)

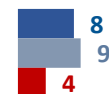
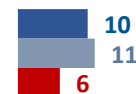
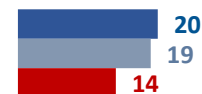
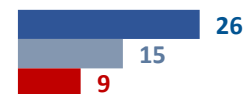
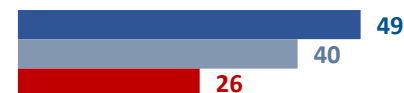


7



Réponses en fonction de la prévalence des problèmes d'érection

- Hommes en ayant souffert ces 12 derniers mois
- Hommes en ayant souffert il y a plus d'un an
- Hommes n'en ayant jamais souffert





# Le profil des hommes ayant pris des médicaments améliorant l'érection, de la drogue ou des aphrodisiaques

charles

Note de lecture : 27% des jeunes hommes de moins de 30 ans ont déjà pris de la drogue pour remédier à leurs problèmes d'érection



## Médicaments améliorant l'érection

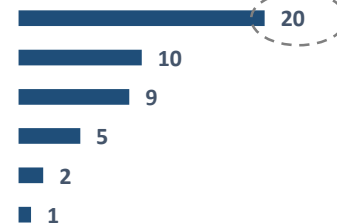
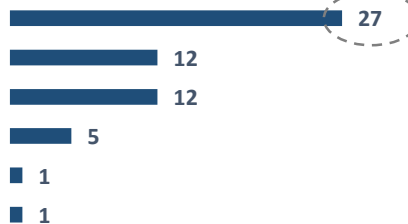


## Drogue

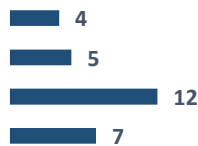



## Aphrodisiaques

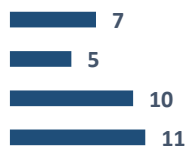
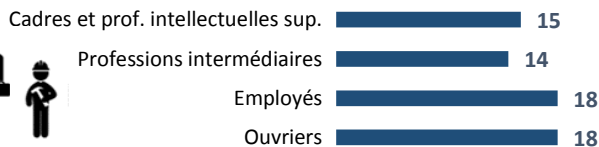
### Age



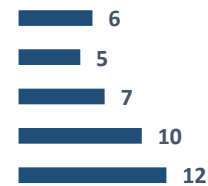
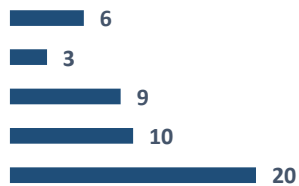

### Niveau de diplôme



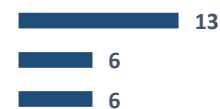
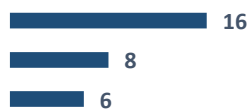

### Catégorie socioprofessionnelle



### Niveau de revenu par individu



### Taille d'unité urbaine



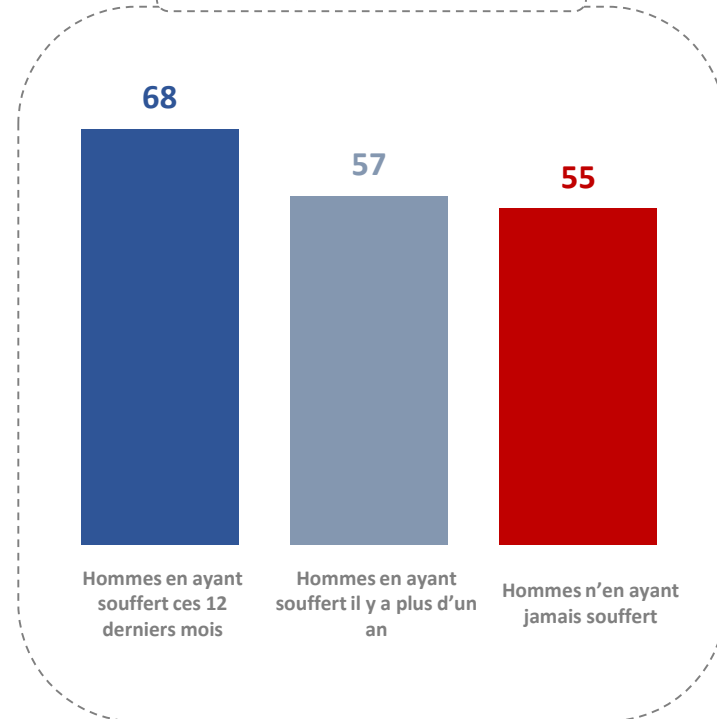
**Question :** Aujourd'hui, il est possible de résoudre les problèmes d'érection au moyen de médicaments dont l'achat n'est pas remboursé par la Sécurité sociale ou les mutuelles. Personnellement, si vous aviez des problèmes d'érection, envisageriez-vous de prendre des médicaments pour y remédier ?



## Proportion d'hommes envisageant de prendre des médicaments pour remédier à leurs problèmes d'érection



Réponses en fonction de la prévalence des problèmes d'érection



**56%** envisageraient de prendre des médicaments pour remédier à leurs problèmes d'érection :

- **15%** « oui, certainement »
- **41%** « oui, probablement »



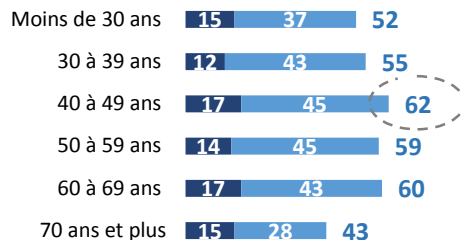
# Le profil des hommes envisageant la possibilité d'utiliser un traitement contre les problèmes d'érection

charles

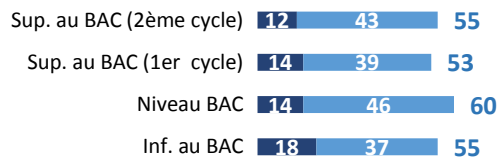
Note de lecture : 62% des hommes âgés de 40 à 49 ans pourraient l'envisager

Pour rappel, la moyenne observée chez l'ensemble des Français concernés se situe à **56%**

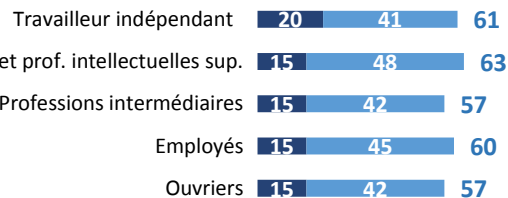
## Age



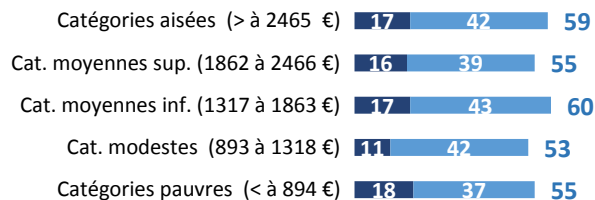
## Niveau de diplôme




## Catégorie socioprofessionnelle



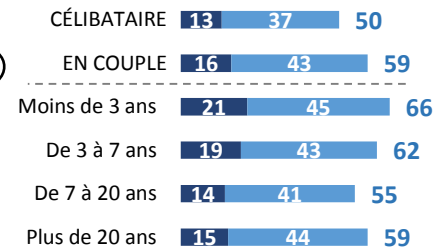
## Niveau de revenu par individu



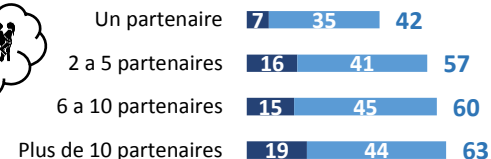
## Taille d'unité urbaine



## Statut marital



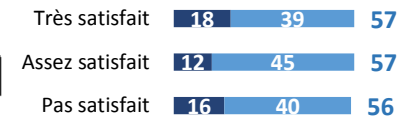
## Nombre de partenaires sexuels au cours de sa vie



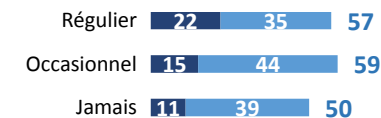
## Orientation sexuelle



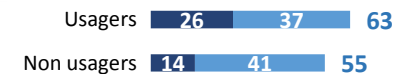
## Satisfaction de sa vie sexuelle



## Fréquence du stress



## Usage d'anti-dépresseurs





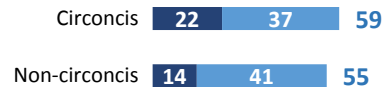

# Le profil des hommes envisageant la possibilité d'utiliser un traitement contre les problèmes d'érection

charles

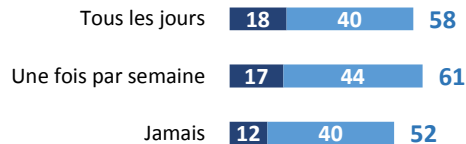
Note de lecture : 65% des hommes visionnant des vidéos pornographiques tous les jours pourraient l'envisager

Pour rappel, la moyenne observée chez l'ensemble des Français concernés se situe à **56%**

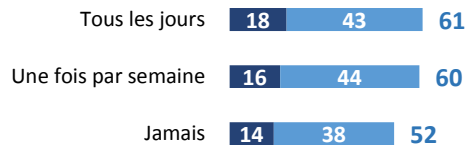
## Prévalence de la circoncision



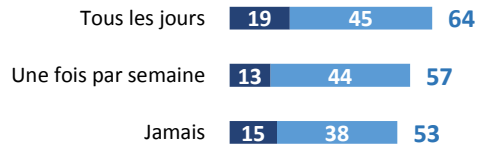
## Fréquence de visionnage des réseaux sociaux



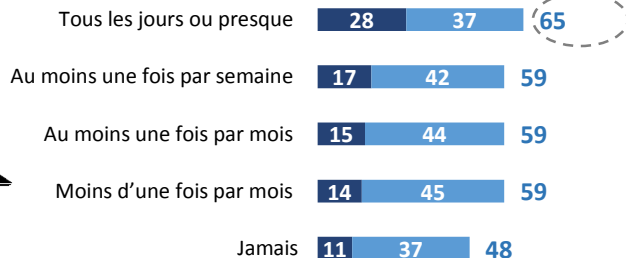
## Fréquence de visionnage des sites / applications



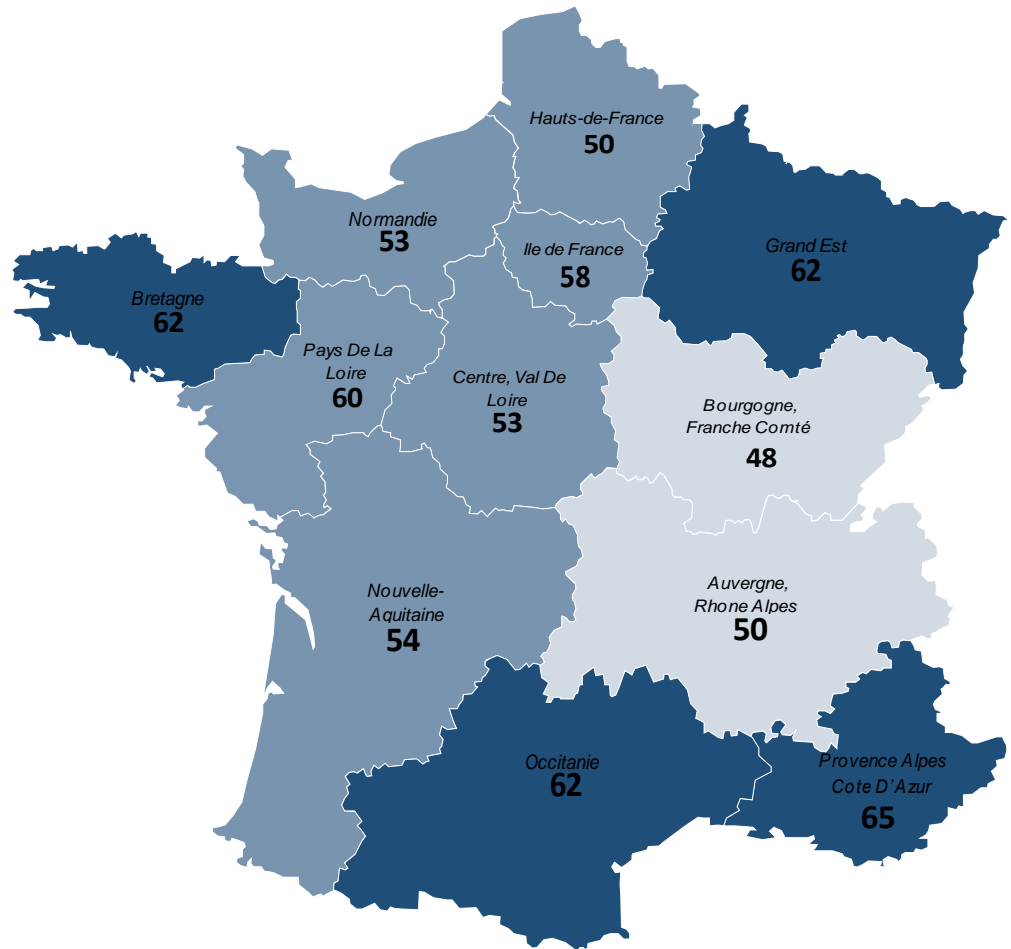
## Fréquence de visionnage des séries / films / documentaires



## Consommation de films ou vidéos pornographiques



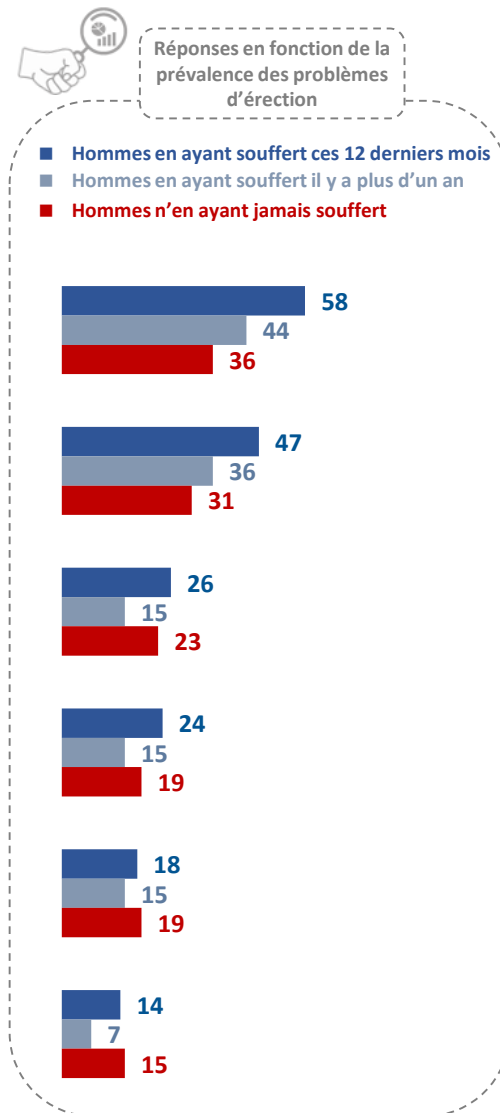
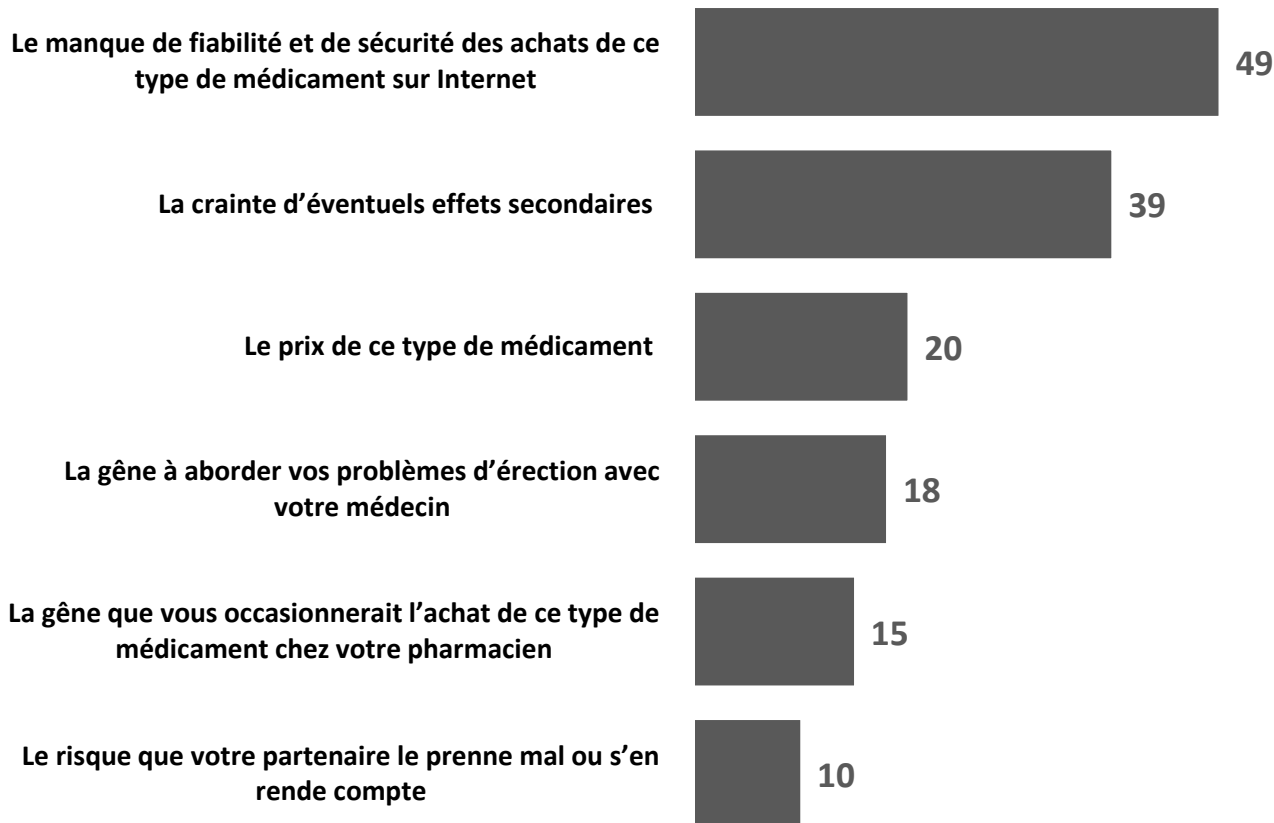
Note de lecture 65% des hommes résidant en région PACA sont dans cette situation



**Question :** Chacune des raisons suivantes vous a-t-elle déjà incité à ne pas avoir recours à des médicaments contre les problèmes d'érection de manière... ?

*Base : aux hommes ayant déjà rencontré des problèmes d'érection au cours de leur vie mais n'ayant jamais pris de médicament*

### Réponses « Déterminante »





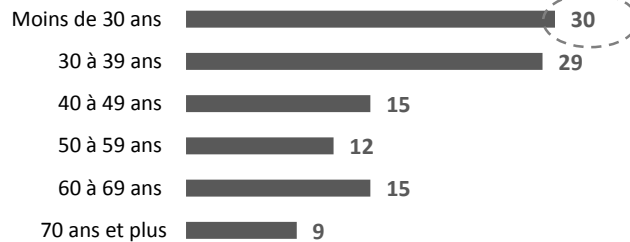
# Le profil des hommes n'ayant pas eu recours à des médicaments à cause de « La gêne à aborder vos problèmes d'érection avec votre médecin »

charles

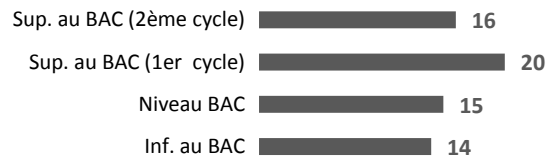
Note de lecture : 30% des jeunes sont dans ce cas là

Pour rappel, la moyenne observée chez l'ensemble des Français concernés se situe à **18%**


## Age




## Niveau de diplôme



## Catégorie socioprofessionnelle



## Niveau de revenu par individu



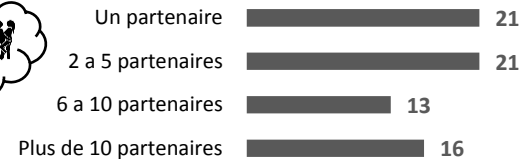
## Taille d'unité urbaine



## Statut marital



## Nombre de partenaires sexuels au cours de sa vie



## Orientation sexuelle



## Satisfaction de sa vie sexuelle



## Fréquence du stress



## Usage d'anti-dépresseurs

